



## 設定



為了能夠修改 My rConnect 平台的某些參數，您必須以「Tenant Admin（租戶管理員）」身分登入。

### 內容:

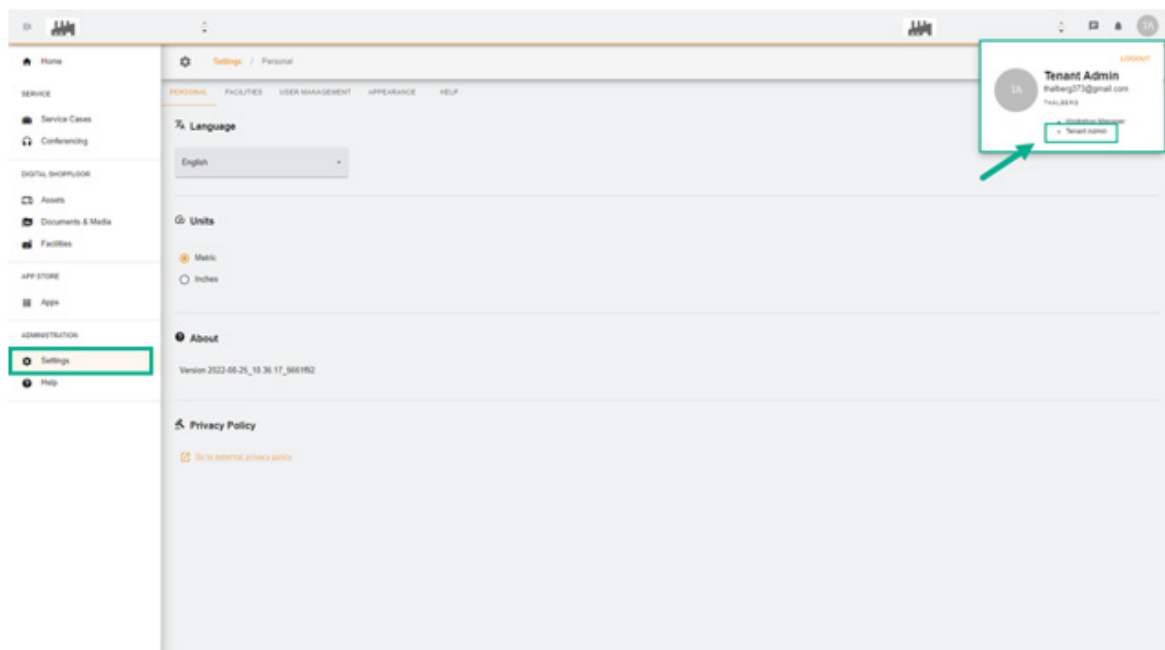
- [1. Settings（設定）標籤頁](#)
- [2. Personal（個人）](#)
- [3. Facilities（設施）](#)
- [4. User management（使用者管理）](#)
- [5. Appearance（外觀）](#)
- [6. Help（說明）](#)

---

## 1. Settings（設定）標籤頁

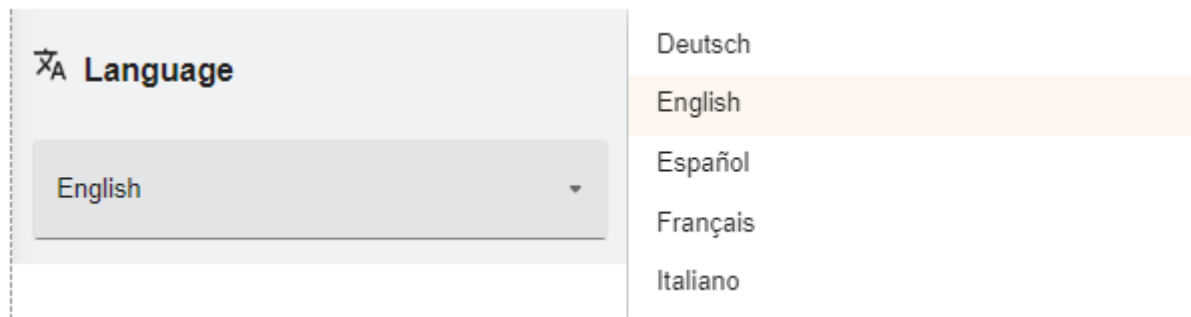
如前所述，請確保擁有「Tenant Admin（租戶管理員）」權限，以便能夠修改 My rConnect 平台上的設定。

您必須選擇「Settings（設定）」標籤頁，然後選擇「Appearance（外觀）」標籤頁。

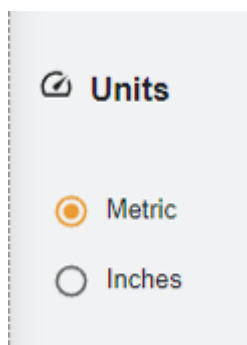


## 2. Personal (個人)

在第一個標籤頁「Personal (個人)」上，您可以變更：



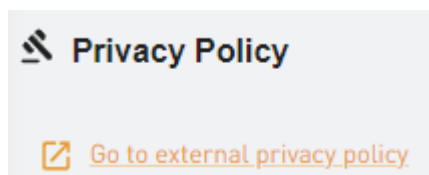
語言變更的可能性



可以變更單位：公制或英吋



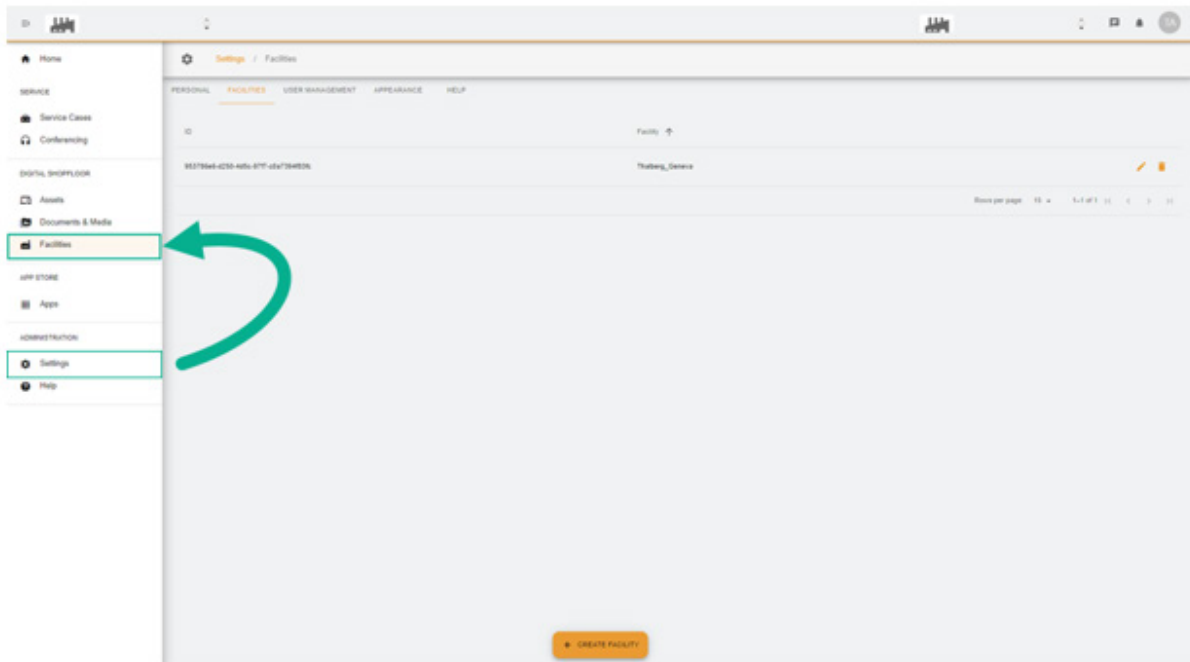
My rConnect 平台的版本號碼



請查閱隱私政策。

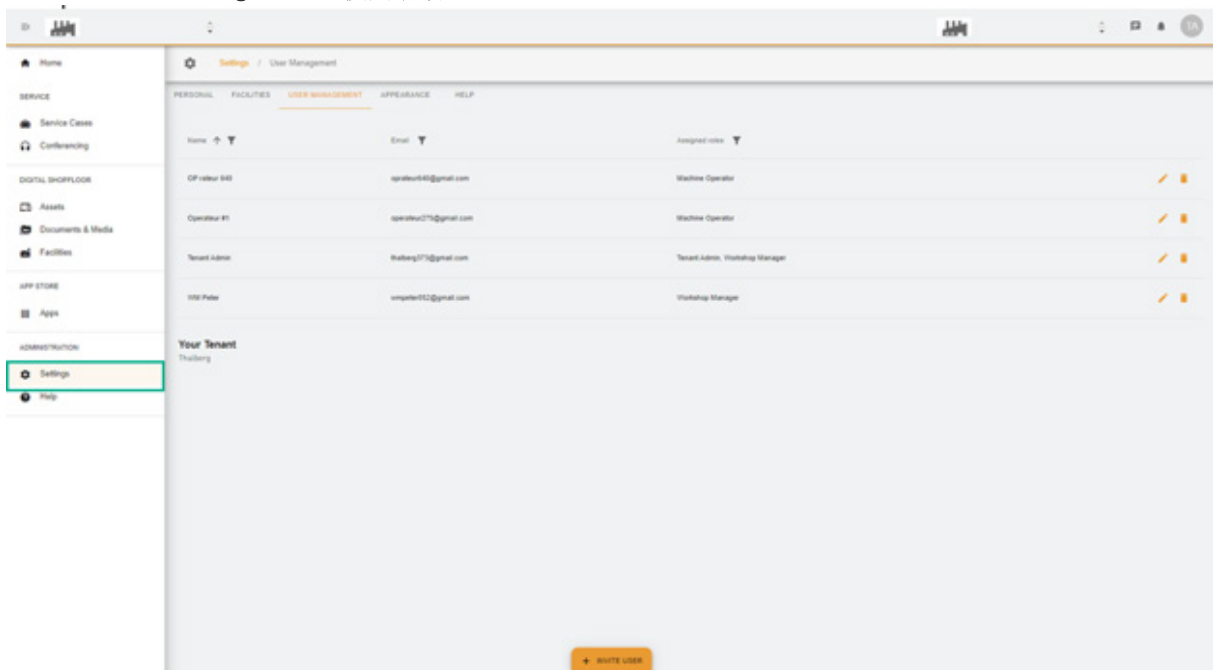
### 3. Facilities (設施)

有一條通往設施的快速鍵。



### 4. User Management (使用者管理)

有存取「User Management (使用者管理)」的快速鍵，因此也可以修改或更新。

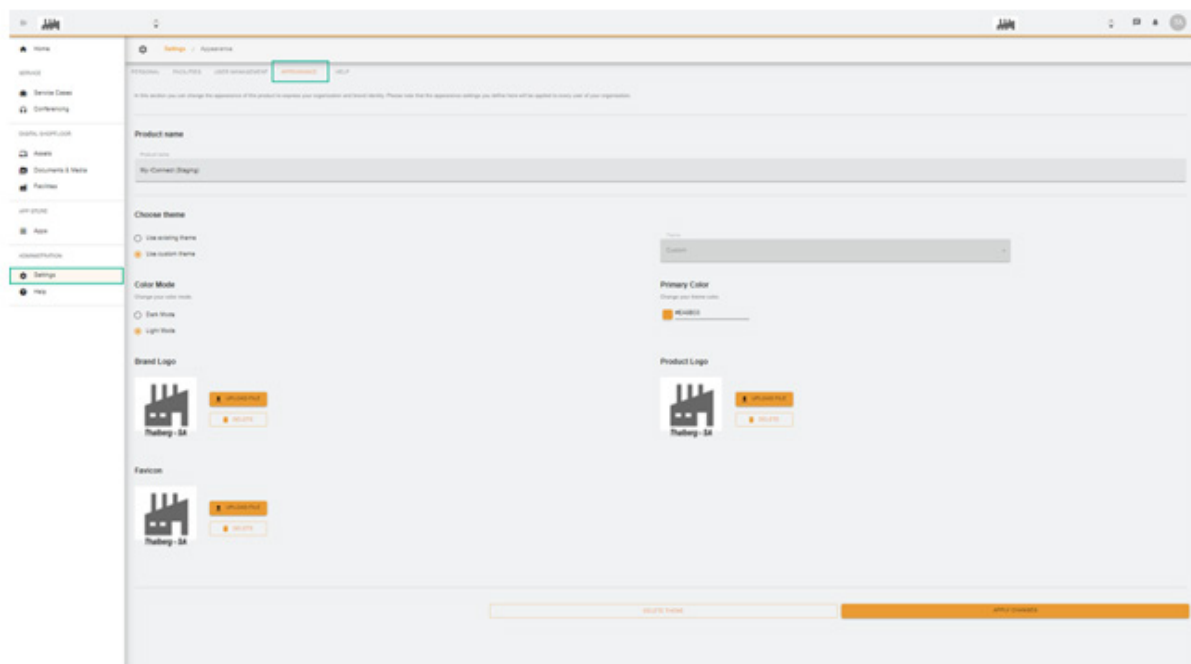


### 5. Appearance (外觀)

可以變更 My rConnect 平台的外觀。只需變更：

- 主題顏色
- 模式顏色
- 指派標誌

最後，按一下「Apply Change (套用變更)」按鈕。



## 6. Help (説明)

可以存取 My rConnect 平台的板載說明。

