

Configurações



Para poder modificar determinados parâmetros da plataforma My rConnect, deve ter sessão iniciada como "Tenant Admin" [Admin. de inquilinos].

Observação importante

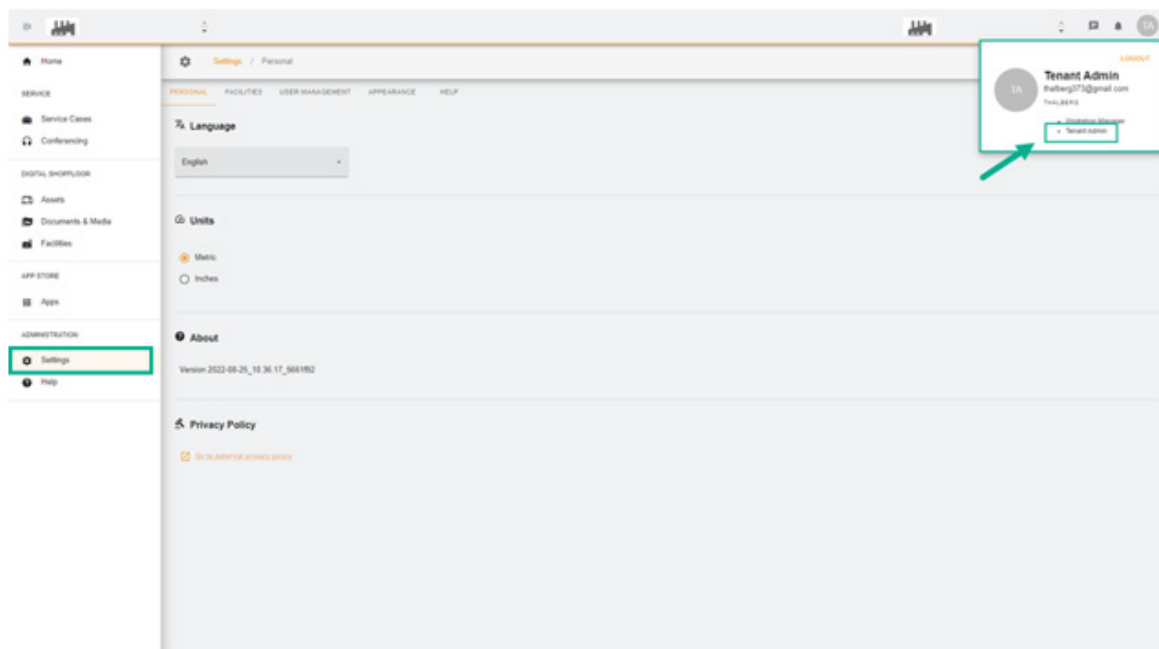
Índice:

- [1. Separador Settings \[Configurações\]](#)
- [2. Personal \[Pessoal\]](#)
- [3. Facilities \[Instalações\]](#)
- [4. User Management \[Gestão de utilizadores\]](#)
- [5. Aspeto](#)
- [6. Ajuda](#)

1. Separador Settings [Configurações]

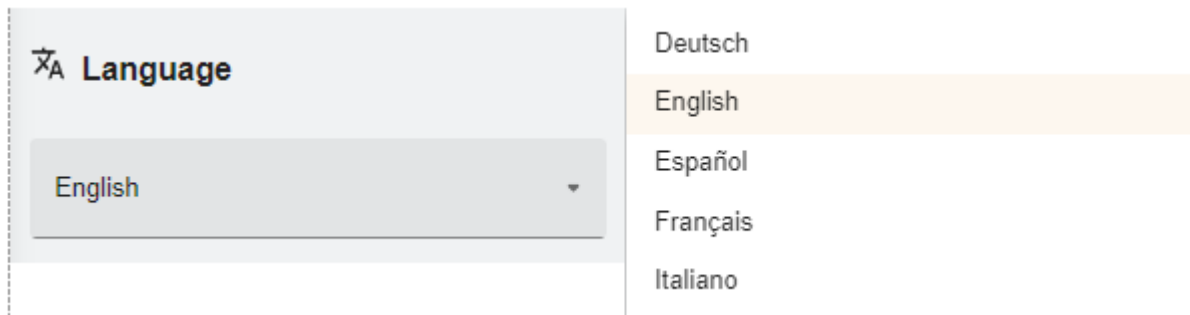
Como já foi mencionado, certifique-se de que tem o direito de "Tenant Admin" [Admin. de inquilinos] para poder modificar as configurações na plataforma My rConnect.

Deve seleccionar o separador "Settings" [Configurações] e, em seguida, o separador "Appearance" [Aspeto].

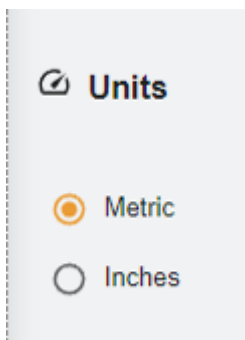


2. Personal [Pessoal]

No primeiro separador “Personal” [Pessoal], é possível alterar:



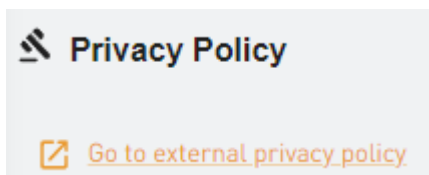
Idioma



As unidades; métricas ou polegadas



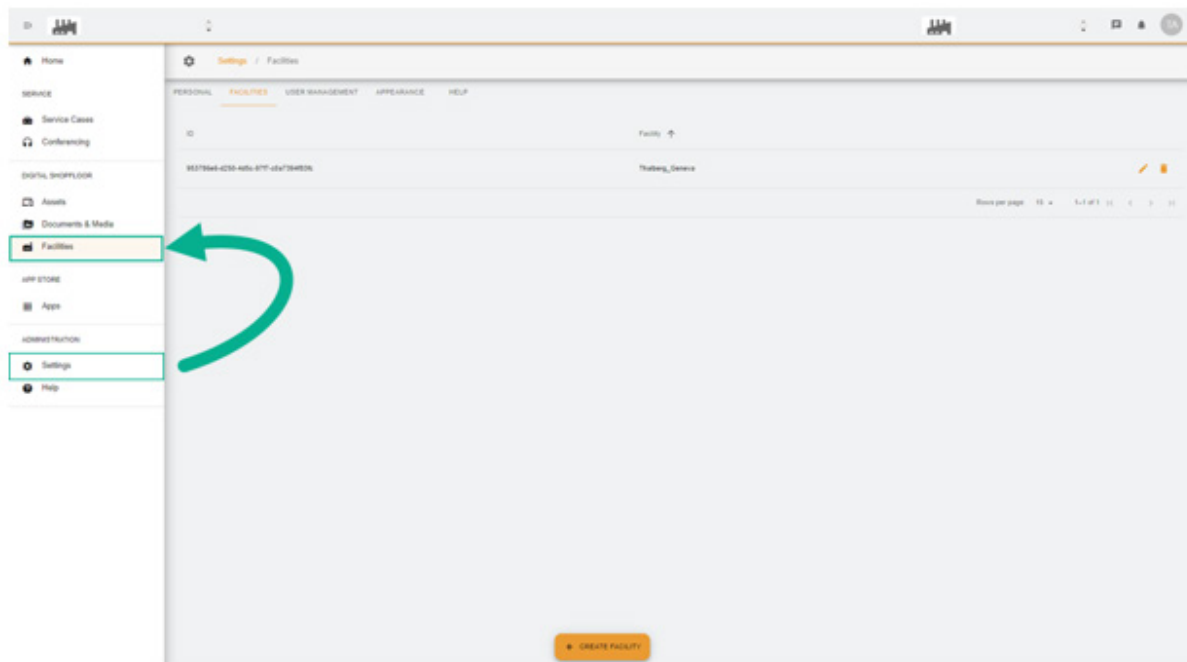
Número da versão da plataforma My rConnect



[Consultar a política de privacidade.](#)

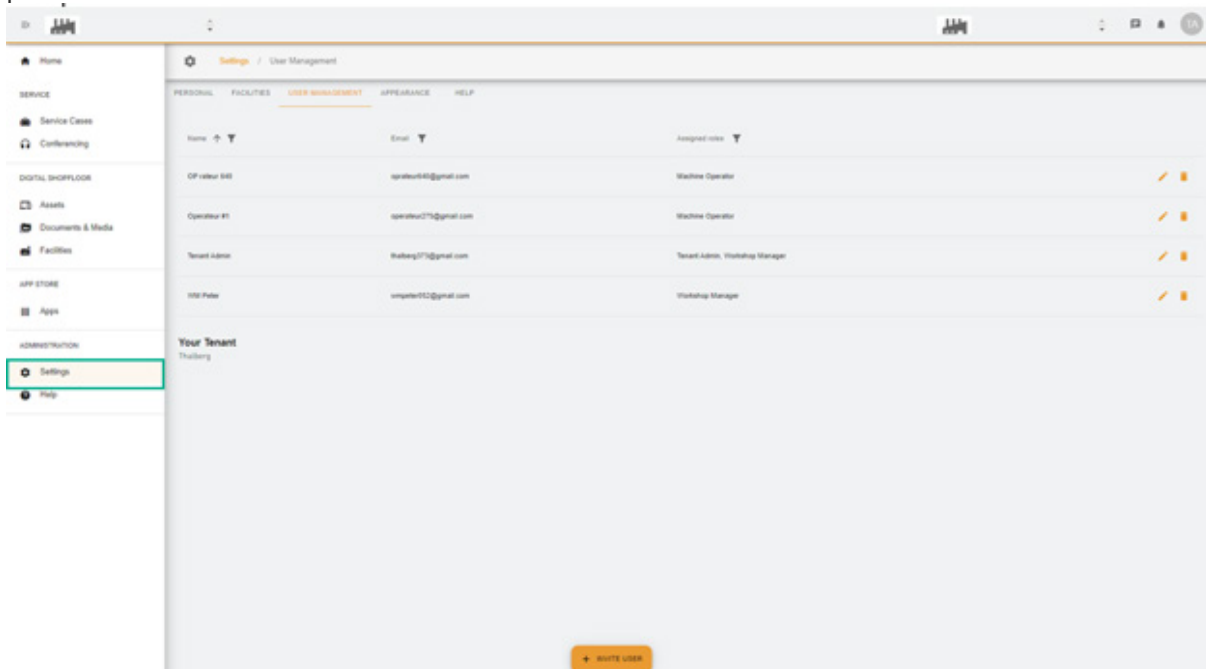
3. Facilities [Instalações]

Existe um atalho para as “facilities” [instalações].



4. User Management [Gestão de utilizadores]

Existe um atalho para aceder a "**User Management**" [Gestão de utilizadores] e, desta forma, a possibilidade de modificar ou atualizar.

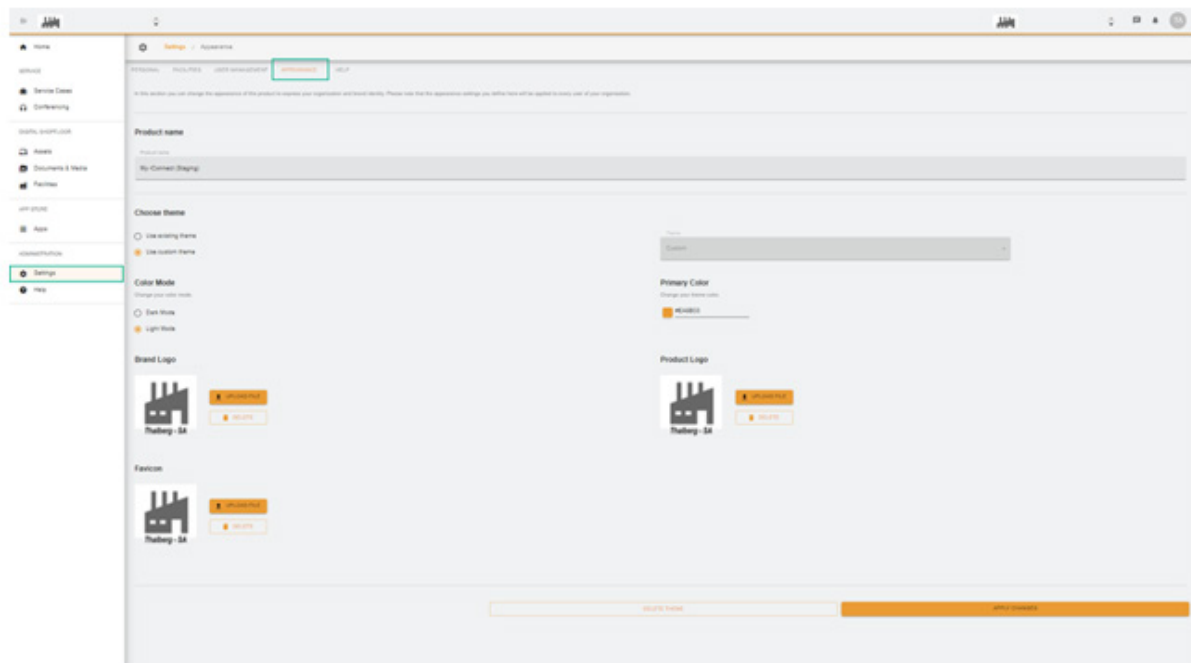


5. Aspeto

É possível alterar aspeto da plataforma My rConnect. Basta modificar:

- A cor do tema
- A cor do modo
- Atribuir um logótipo

E no final clicar no botão **"Apply Change"** [Aplicar Alteração].



6. Ajuda

É possível aceder à ajuda incorporada na plataforma My rConnect.

