



설정



중요 정보

My rConnect 플랫폼의 특정 매개변수를 수정하려면 "Tenant Admin"(테넌트 관리자)으로 로그인해야 합니다.

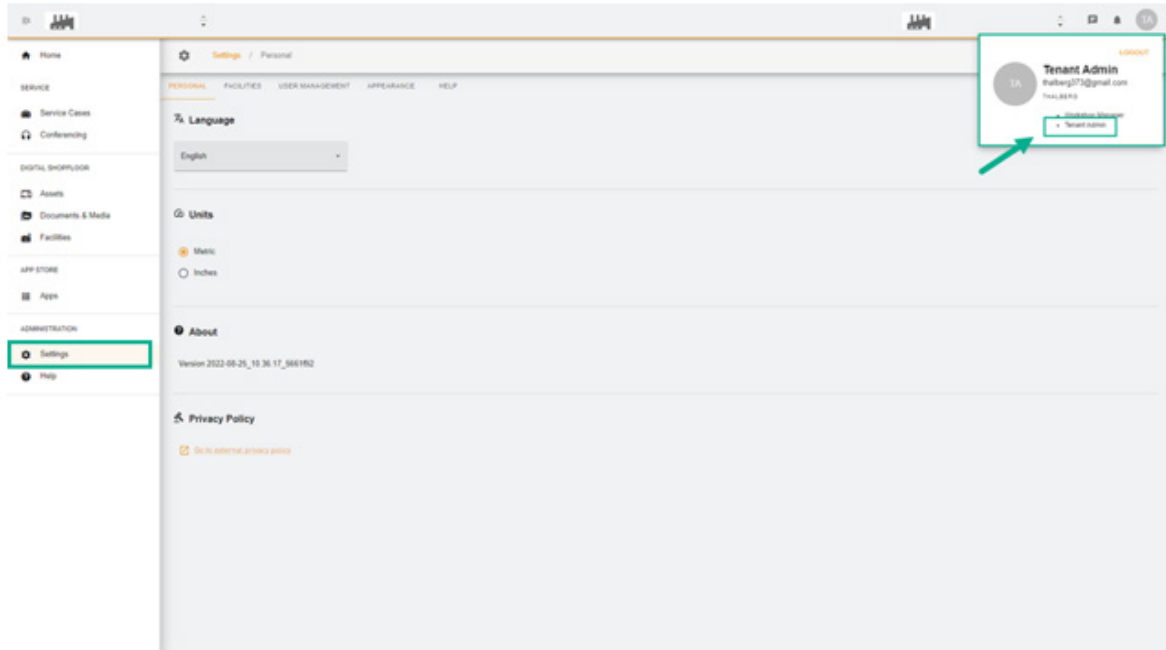
목차:

- [1. 설정 탭](#)
- [2. 개인 설정](#)
- [3. 시설](#)
- [4. 사용자 관리](#)
- [5. 모양](#)
- [6. 도움말](#)

1. 설정 탭

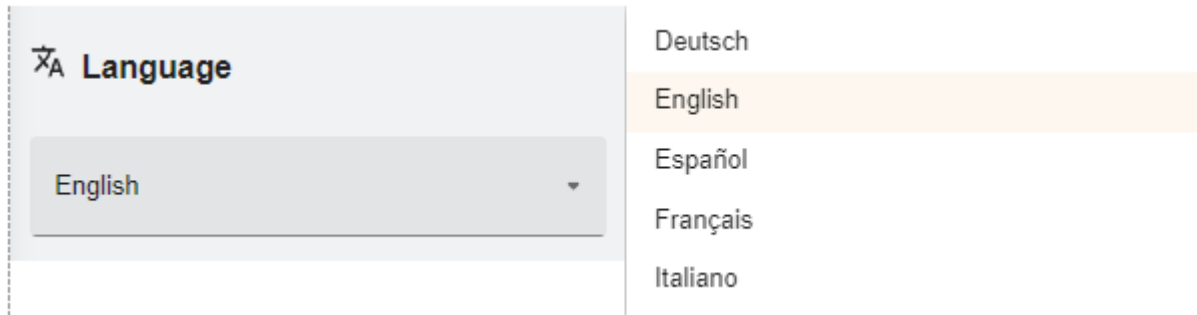
앞서 설명한 것처럼 My rConnect에서 설정을 수정하려면 "Tenant Admin"(테넌트 관리자) 권한이 있어야 합니다.

"Settings"(설정) 탭에 이어 "Appearance"(모양) 탭을 선택해야 합니다.

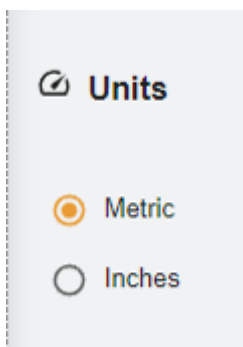


2. 개인 설정

첫 번째 "Personal"(개인 설정) 탭에서 다음 항목을 변경할 수 있습니다.



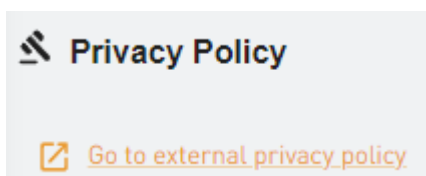
언어 변경 가능



단위(미터 또는 인치) 변경 가능



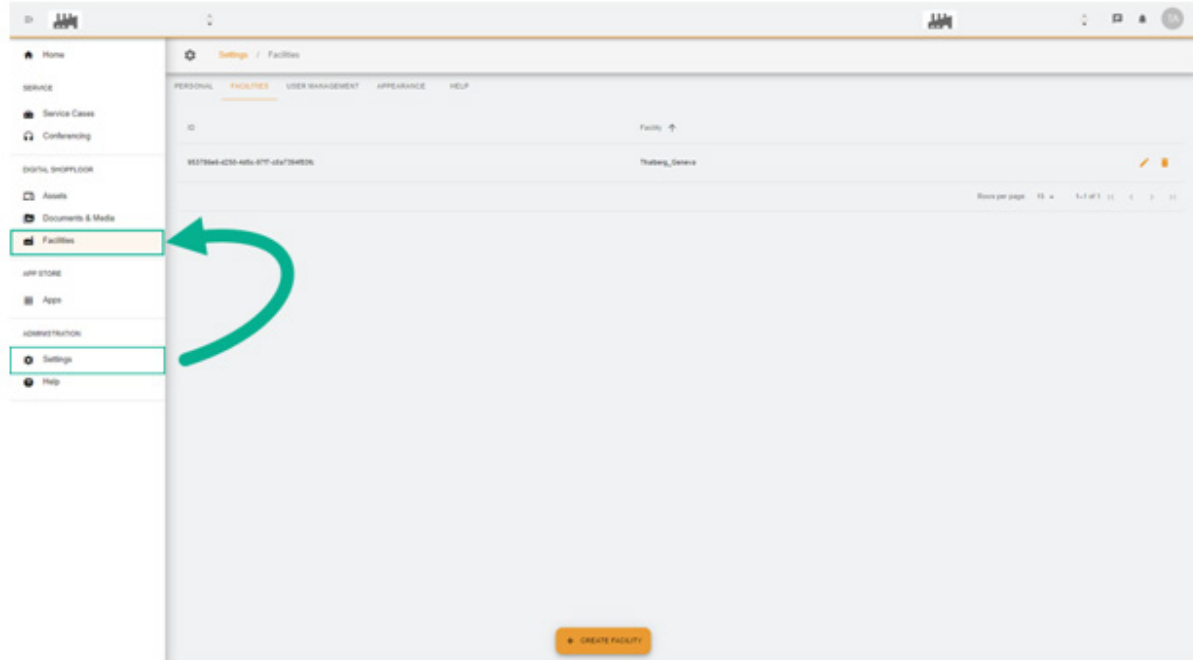
My rConnect 플랫폼의 버전 번호



개인정보 보호정책 참조.

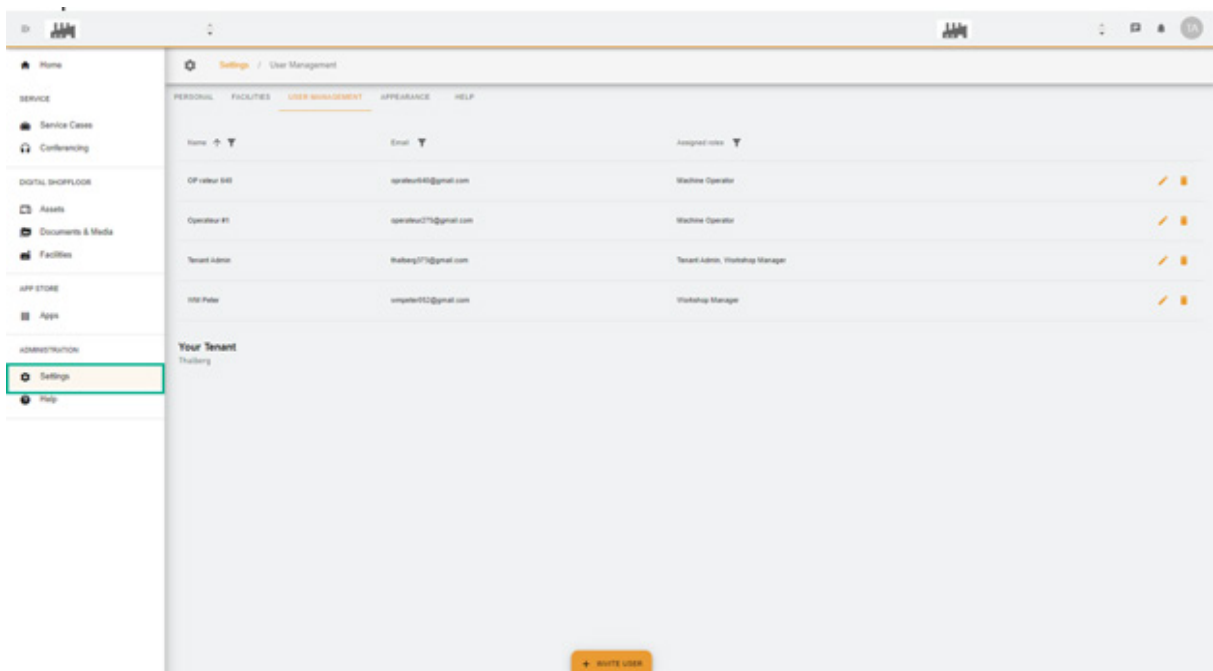
3. 시설

시설에 연결되는 바로 가기가 있습니다.



4. 사용자 관리

"User Management"(사용자 관리)에 액세스하고 수정하거나 업데이트할 수 있는 바로 가기가 있습니다.

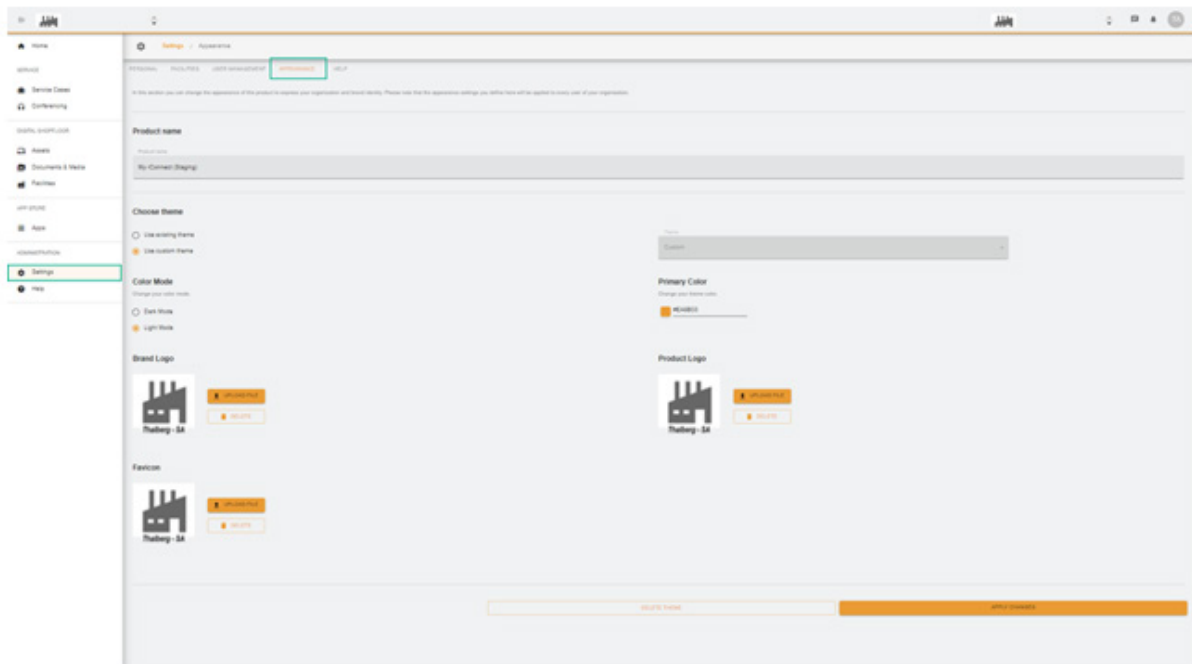


5. 모양

My rConnect 플랫폼의 모양을 변경할 수 있습니다. 단순 변경:

- 테마 색상
- 모드의 색상
- 로고 배정

완료한 후 **"Apply Change"**(변경 내용 적용) 버튼을 클릭하십시오.



6. 도움말

My rConnect 플랫폼의 온보드 도움말에 액세스할 수 있습니다.

