


ユーザー管理

次の説明では、顧客がグループのすべてのメンバーのプロファイルを作成して、MyrConnectプラットフォームにアクセスできるようにする方法について説明します。

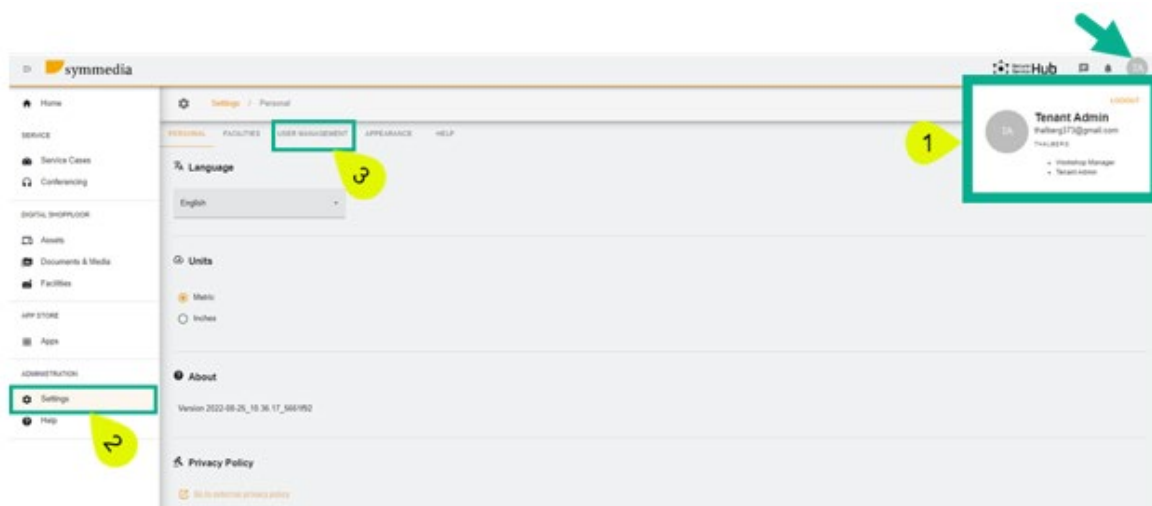
 重要な留意事項	MyrConnectプラットフォームでプロファイルを作成できるようにするには、「テナント管理者」の権限が必要です。 この権限がなければ、顧客は権限を作成することができません。
---	--

内容：

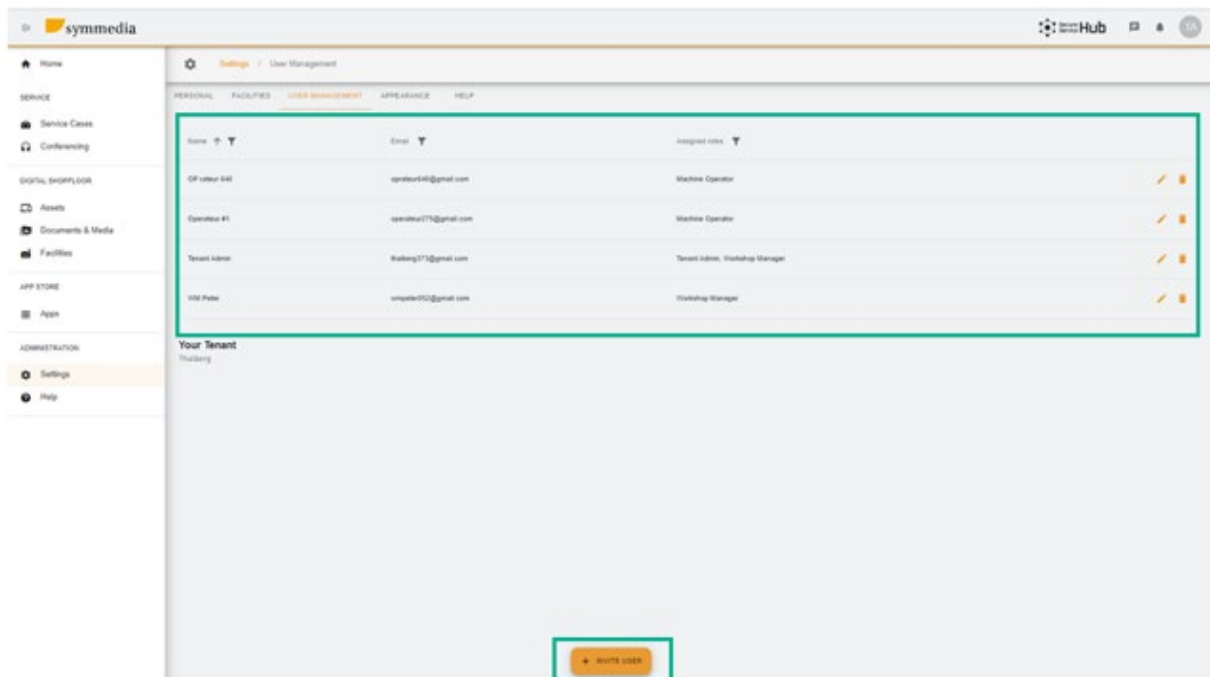
- [1.ユーザー管理 - プロファイルの作成](#)
- [2.ユーザー管理 - プロファイルの変更](#)

1.ユーザー管理 - プロファイルの作成

まず、MyrConnectプラットフォームに「テナント管理者」としてログインしていることを確認します。次に、**[Settings]** (設定) タブをクリックします。そして、上部のリボンで**[User Management]** (ユーザー管理) を選択します。




ユーザー管理ウィンドウにアクセスすると、最初に、この会社用にすでに作成されているプロファイル (顧客またはGFMS FSEによって作成されたプロファイル) を表すテーブルが表示されます。

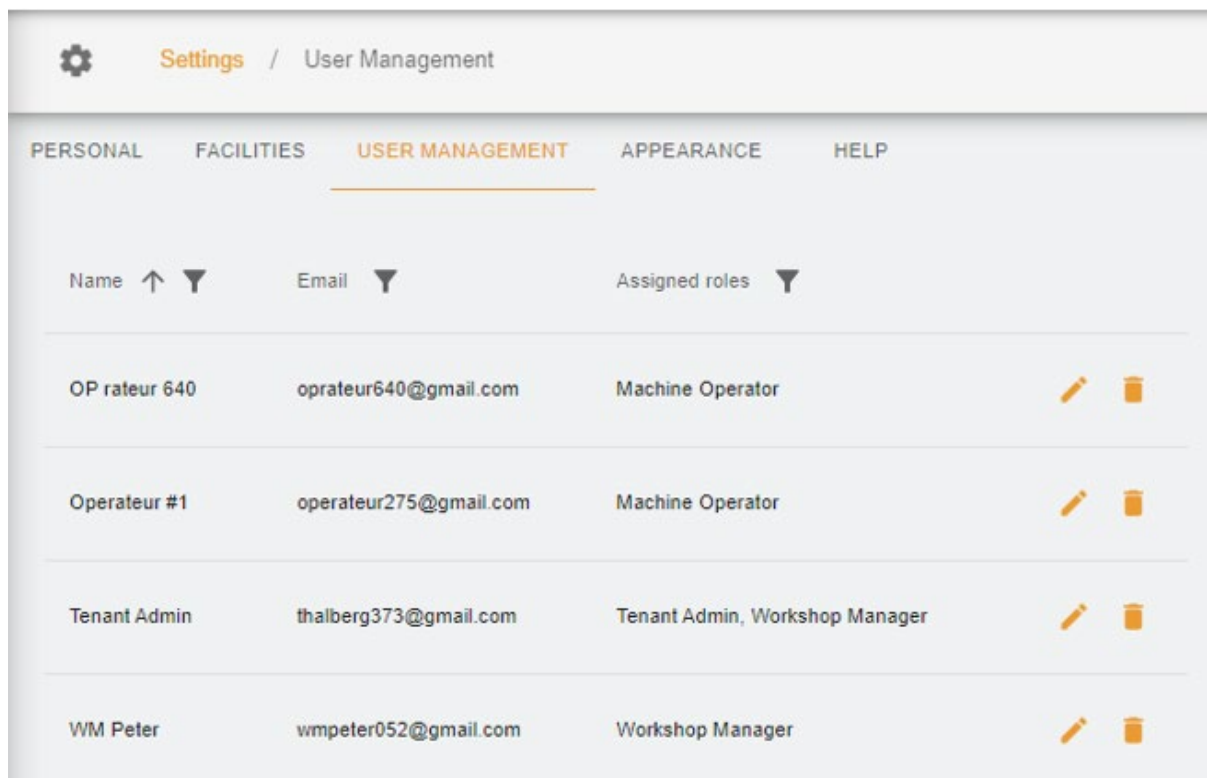


新しいプロファイルを作成するには、[*Invite User] (*ユーザーを招待) をクリックします。









2.ユーザー管理 - プロファイルの変更



次の図でわかるように、ユーザーのテーブルは非常に詳細です。ボタンを使用して一部のプロフィールを変更または削除することもできます。











The screenshot shows the 'User Management' section of the settings. It features a table with columns for Name, Email, and Assigned roles. Each row represents a user profile with corresponding edit and delete icons.

Name	Email	Assigned roles	
OP rateur 640	oprateur640@gmail.com	Machine Operator	 
Operateur #1	oprateur275@gmail.com	Machine Operator	 
Tenant Admin	thalberg373@gmail.com	Tenant Admin, Workshop Manager	 
WM Peter	wmpeter052@gmail.com	Workshop Manager	 

o プロファイルを変更するには、[pen] (ペン) ボタンを押すと新しいウィンドウが表示され、必要なフィールドを変更できます。

この例では、オペレーター 640に顧客の新しいプロフィールを作成する機会を与えたいため、顧客のプロフィールを変更し、以下を追加します。

1. 「テナント管理者」権限
2. 範囲の選択 (Thalberg)
3. 新しいプロフィールの保存




PERSONAL	FACILITIES	USER MANAGEMENT	APPEARANCE	HELP
Name ↑ ▾	Email ▾	Assigned roles ▾		
OP rateur 640	oprateur640@gmail.com	Machine Operator		
Operateur #1	operateur275@gmail.com	Machine Operator		
Tenant Admin	thalberg373@gmail.com	Tenant Admin, Workshop Manager		
WM Peter	wmpeter052@gmail.com	Workshop Manager		

Edit User

Name *

Email *

Assign Roles to the user

Roles	Scope
<input type="checkbox"/> Machine Operator 	<input checked="" type="checkbox"/> Thalberg 
<input checked="" type="checkbox"/> Tenant Admin 	

プロフィールを削除する場合は、[bin] (ゴミ箱) ボタンをクリックし、[confirm] (確認) をクリックして削除します。

Settings / User Management

PERSONAL FACILITIES **USER MANAGEMENT** APPEARANCE HELP

Name ↑ ▼	Email ▼	Assigned roles ▼	
[blurred]	[blurred]	[blurred]	[edit] [delete]
Operateur #1	opérateur275@gmail.com	Machine Operator	[edit] [delete]
[blurred]	[blurred]	[blurred]	[edit] [delete]
[blurred]	[blurred]	[blurred]	[edit] [delete]

Do you really want to delete this user?

CANCEL CONFIRM