








## Cockpit-Symbole

### Inhalt:

### Beschreibung der Symbole der Kunden-Cockpits

Symbole My rConnect - Kunden-Cockpit	
 <b>CUSTOMER</b>	
 	<p>Mit  wird der linke Rand erweitert oder verkleinert.</p> <ul style="list-style-type: none"> <li>- Erweitern: Lesemöglichkeit der Namen aller Funktionen</li> <li>- Verkleinern: Schmäler linker Rand, bei dem nur Symbole zu sehen sind.</li> </ul>
 Home	<p><b>Home:</b> Zur Anzeige der Homepage</p>
<p><b>SERVICE</b> Service Cases, Conferencing</p>	<p> <b>Service Cases</b></p> <p><b>Servicefälle:</b> Ticketing-Tool - Hier werden alle Servicefragen der Kunden angezeigt und verwaltet.</p>
	<p> <b>Conferencing</b></p> <p><b>Conferencing:</b> Tools, um mit FSE und externen Personen zu kommunizieren.</p>

<p><b>DIGITAL SHOPFLOOR</b> Assets, Documents &amp; Media, Facilities</p>	Assets	<p><b>Anlagen:</b> Einteilung der Maschinen in Untergruppen, die als „Assets“ (Anlagen) bezeichnet werden, mit Anzeige der Maschinengruppen. Die Einteilungen sind vom Kunden vorzunehmen.</p>
	Documents & Media	<p><b>Dokumente und Medien:</b> Liste der Dokumentationen für die jeweilige Maschine. Möglichkeit zum Hinzufügen bestimmter Dokumententypen.</p>
	Facilities	<p><b>Einrichtungen:</b> Maschinenliste und Art der Gruppierung der Kundenwerkstatt. Vom Kunden durchgeführte Aufgabe.</p>
<p><b>APP STORE</b> Apps</p>	Apps	<p><b>Apps:</b> Spezifischer Ort, an dem alle My rConnect Apps gespeichert werden. Einfach die wichtigsten Apps auswählen und diese in das My rConnect Portal hochladen.</p>
<p><b>ADMINISTRATION</b> Settings, Help</p>	Settings	<p><b>Einstellungen:</b> Seite zur Änderung der Parameter abhängig von den Rechten, die der verbundenen Person gewährt werden. Diese umfassen bestimmte Aspekte wie die Änderung der Farben der Plattform, das Hinzufügen eines persönlichen Firmensymbols, die Verwaltung der Konten für den Zugang zur Plattform sowie eingebettete Hilfsfunktionen.</p>
	Help	<p><b>Hilfe:</b> Integrierte Hilfe für die My rConnect Plattform</p>

